


NAHRUNG + BILDUNG = HOFFNUNG



Mary's Meals Deutschland e.V.

Jahresabschluss 2023





WAS IST MARY'S MEALS?

Mary's Meals ist eine internationale Organisation mit einer klaren Mission: Hungernden Kindern in den ärmsten Ländern der Welt regelmäßig Mahlzeiten in der Schule anzubieten und ihnen dadurch Bildung zu ermöglichen.

Mary's Meals wurde 2002 von Magnus MacFarlane-Barrow in Schottland gegründet und hat sich seitdem zu einer weltweiten Initiative entwickelt. In Deutschland gibt es Mary's Meals seit 2004.

Die Grundidee von Mary's Meals ist einfach und wirkungsvoll: Durch Schulspeisung werden Kinder dazu ermutigt, zur Schule zu gehen, und sie erhalten gleichzeitig die Nahrung, die sie benötigen, um sich auf das Lernen zu konzentrieren. Dies trägt dazu bei, den Teufelskreis von Armut und Hunger zu durchbrechen und Kindern die Chance auf eine bessere Zukunft zu geben.

Mary's Meals arbeitet in 18 Ländern und erreicht täglich über 2,4 Millionen Kinder in Schulen und Bildungseinrichtungen. 22 Euro ernähren ein Kind ein Jahr lang. Die Mahlzeiten, die Mary's Meals bereitstellt, sind einfach, aber nahrhaft, und die Zutaten werden, wo möglich, von Kleinbauern vor Ort beschafft, um die lokale Wirtschaft zu unterstützen.

Ein wichtiger Aspekt ist die enge Zusammenarbeit mit den Gemeinden vor Ort, den Schulen und tausenden freiwilligen Helfern. Die Gemeinden und Schulen tragen die Projekte und sind eng in den Prozess eingebunden.

Ziel von Mary's Meals ist es, die Anzahl der unterstützten Kinder immer weiter zu erhöhen und die Auswirkungen von Hunger und Bildungsmangel weltweit zu reduzieren.

€ 4.556.389

Spendeneinnahmen 2023

199.333

Kinder für ein Jahr ernährt
(Basis Geldspenden 2023)

20 %

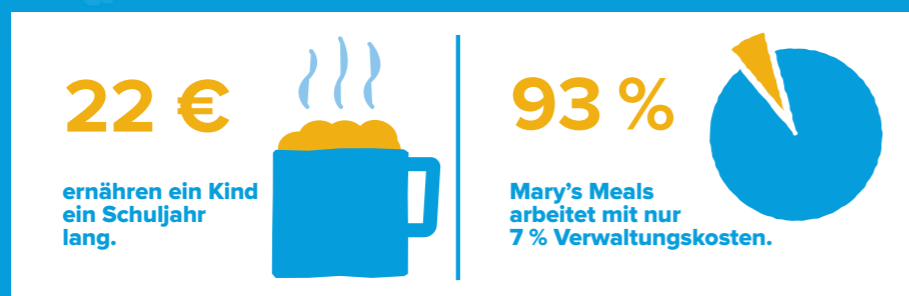
Steigerung Spendeneinkommen
gegenüber Vorjahr

3,8 %

Verwaltungsaufwand
als % Spendeneinnahmen

6,5 %

Fundraising- & Verwaltungsaufwand
als % Spendeneinnahmen



Mary's Meals Deutschland e.V.

Vereinsnummer

VR40583 (Amtsgericht Mainz)

Sitz

Fürstenbergerhofstraße 21, 55116 Mainz

Vorstand

Vorsitzende:	Maria Christina von Habsburg-Lothringen
Stellvertretende Vorsitzende:	Ingrid Schürmann
Vorstand:	Ansgar Schürmann
Vorstand:	Maria-Anna Schenk Gräfin von Stauffenberg
Kassenführer:	Friedrich Graf von Wallwitz

Geschäftsführer

Thomas Lütke-meier

Kontakt

info@marysmeals.de
 +49 6131 2754300
 www.marysmeals.de

Spenden

IBAN: DE42 3706 0193 4007 3750 13
 Pax-Bank eG Köln
 BIC: GENODED1PAX
 Online: www.marysmeals.de/spenden

I – Vorwort

Das Jahr 2023 war in vielerlei Hinsicht ein transformatives Jahr für Mary's Meals Deutschland e.V. (im folgenden „MMD“):

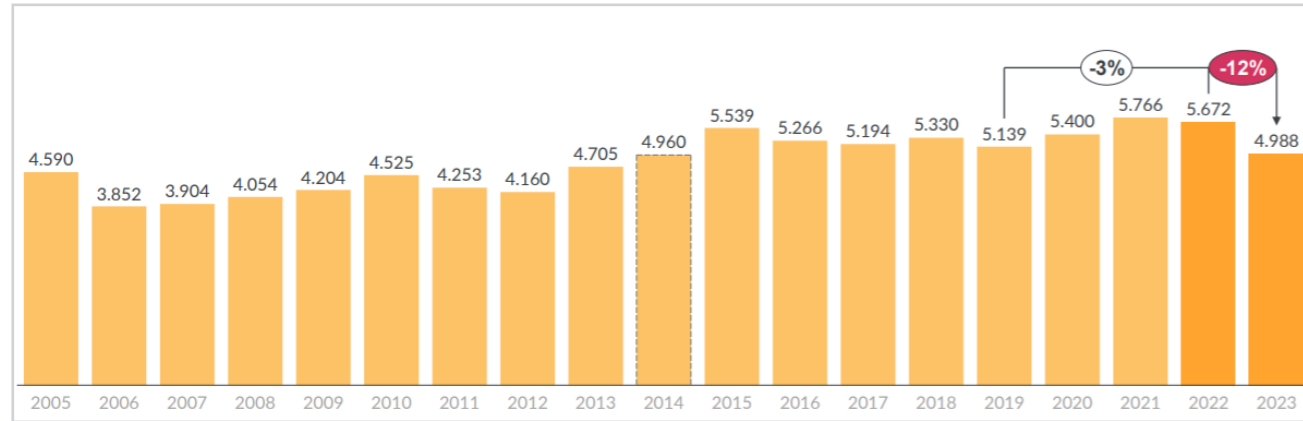
- Erstmals wurden über EUR 4,5 Mio. an Spenden gesammelt – eine Steigerung von ca. 20 % gegenüber dem Vorjahr. Dieser Erfolg ist substantiell auf das einfache und transparente Modell von Mary's Meals, als auch auf dem weiterhin hervorragenden Einsatz unserer Mitarbeiter in den verschiedenen Fundraisingaktionen zurückzuführen.
- Das gestiegene Spendenaufkommen hat eine weitere Professionalisierung der Organisationsstruktur von MMD notwendig gemacht. In diesem Zusammenhang wurden einige Maßnahmen ergriffen wie die Einstellung eines Geschäftsführers, die Stärkung der Teamstrukturen, z. B. im Bereich Fundraising, Kommunikation oder Volunteering, die Einführung des Großspenderevents „Nacht der Hoffnung“, sowie erste Schritte zu einer Überarbeitung der Satzung von MMD um eine professionalisierte Organisationsstruktur zu ermöglichen.
- Um die Professionalisierung von MMD voranzutreiben, wurde erstmalig ein Geschäftsführer, Thomas Lütke-meier, eingestellt. Herr Lütke-meier verfügt über langjährige Erfahrungswerte in der Leitung von gemeinnützigen Einrichtungen, zuletzt bei der Gemeinschaft Emmanuel e. V. Er verantwortet seit Dezember 2022 die Entwicklung von MMD; 2023 war daher das erste Finanzjahr unter seiner leitenden Mitarbeit
- Zum Sommer 2023 ist der langjährige Finanzvorstand (Kassenwart) von MMD, Andreas Schwab, aus persönlichen Gründen ausgeschieden, um sich neuen Projekten zu widmen. Herr Schwab hat über viele Jahre hinweg das Wachstum von MMD begleitet und war in vielen Aspekten maßgeblich an der positiven Entwicklung unserer Organisation beteiligt. Dass er sich nach vielen Jahren des unermüdlichen Engagements neuen Projekten widmen möchte, ist verständlich; er hinterlässt im Bereich Finanzen eine stabile Organisationsstruktur, auf die sein Nachfolger im Vorstand, Friedrich Wallwitz, aufbauen kann.

Trotz der vergrößerten Organisationsstruktur lagen die Aufwände für Administration und Fundraising bei respektive 3,8 % und 2,6 % des gesamten Spendenvolumens. Das selbst gesetzte Ziel von Mary's Meals, maximal 7 % Ausgaben vorzuweisen, wurde somit ein weiteres Mal übererfüllt. Daher können wir den Vergleich mit anderen karitativen Organisationen, die meist prozentual ca. zweimal bis dreimal höhere Verwaltungsaufwände vorweisen, gut bestehen.



II – Marktumfeld & Ausblick

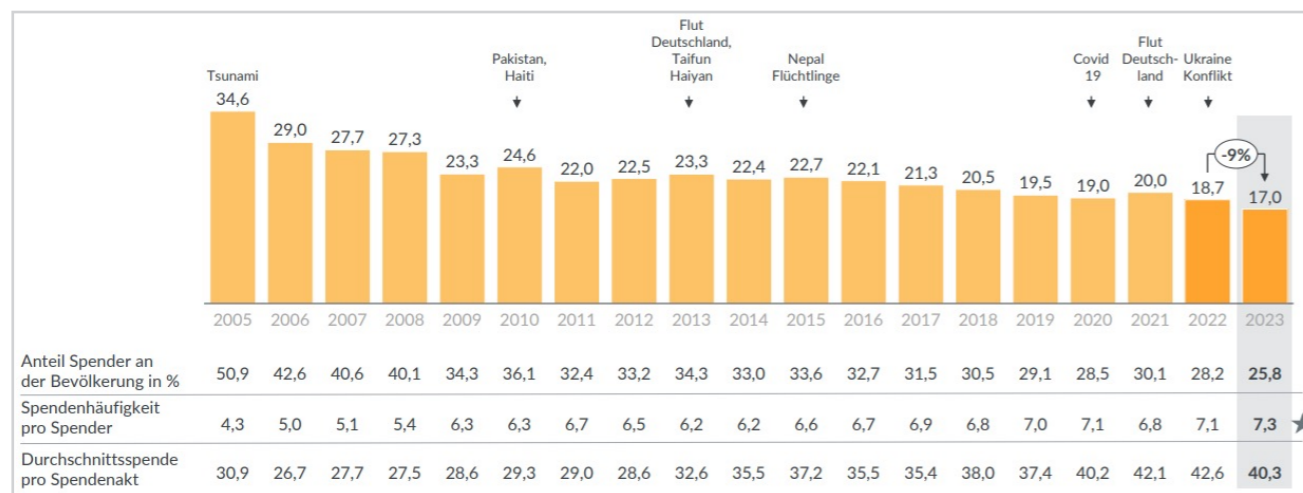
Laut dem Deutschen Spendenrat lag das Spendenaufkommen in Deutschland 2023 bei EUR 4,998 Mrd. Dies bedeutet einen Rückgang von 12 % im Vergleich zum Vorjahr und einem Rückgang von 3 % im Vergleich zu 2019.



Quelle: Deutscher Spendenrat e.V.

Dieser Rückgang ist auf eine erhöhte Inflation sowie einem erhöhten Zinsniveau (welche bspw. das Einkommen von Spendern mit Immobilienkrediten negativ beeinflusst) zurückzuführen. Eine Rückkehr zum Niveau der Vorjahre wird erst mit einer Erhöhung der Realeinkommen (d. h. inflationsbereinigtes Einkommen) erwartet. Insbesondere wurde ein negativer Trend in sogenannten „Einmalspenden“ für Not- und Katastrophenhilfe verzeichnet; dies unterstreicht noch einmal die Wichtigkeit stetiger Spendeneinkommen wie bspw. durch regelmäßigen Bankeinzug oder durch Abo-Modelle.

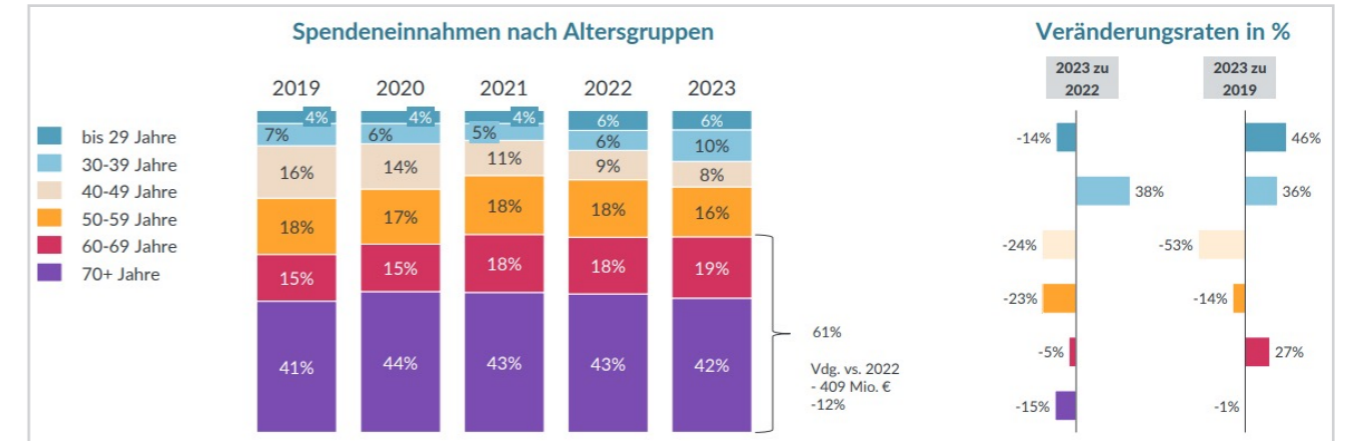
Zudem zeichnet sich eine leichte Erhöhung der Spendenfrequenz bei gleichzeitigem Abschmelzen der EUR-Höhe der jeweiligen Spende:



Quelle: Deutscher Spendenrat e.V.

II – Marktumfeld & Ausblick

Dieser Trend begünstigt Mary's Meals, da unsere Organisation mit der vergleichsweise niedrigen „psychologischen Schwelle“ i.H.v. EUR 22 pro Kind pro Jahr von wiederkehrenden Spenden in kleinerer Höhe profitieren kann. Zuletzt ändert sich die Alterszusammensetzung der Spender:



Quelle: Deutscher Spendenrat e.V.

III – Einnahmen-Überschuss-Rechnung 2023

Seit 2019 erstellt MMD die EÜR nach dem DZI-Konzept „Spendensiegel“ vom 01.01.2019

Einnahmen	2023	Anteil	Veränd.	2022	Anteil	Veränd.
			ggü. 2022			ggü. 2021
Geldspenden	€4.385.326,56	96,25%	22,81%	€3.570.951,19	93,52%	1,44%
Sachspenden Rucksäcke	€155.524,97	3,41%	-36,61%	€245.327,13	6,42%	293,83%
Sachspenden Sonstiges	€15.537,70	0,34%	659,03%	€2.047,06	0,05%	-91,01%
Sonstige Einnahmen	€0,00	0,00%		€0,00	0,00%	
Summe Spenden	€4.556.389,23	100,00%	19,33%	€3.818.325,38	100,00%	5,91%
Verkaufserlöse Bücher	€0,00	0,00%		€851,85	0,02%	-2,30%
Verkaufserlöse Weihnachtskarten	€0,00	0,00%		€184,83	0,00%	-16,51%
Summe Verkaufserlöse nachrichtlich	€0,00	0,00%		€1.036,68	0,03%	-5,18%
Eingliederungszuschuss Personal	€0,00	0,00%		€0,00	0,00%	
Summe Zuschüsse	€0,00	0,00%		€0,00	0,00%	
Summe der Einnahmen	€4.556.389,23	100,00%	19,33%	€3.818.325,38	100,03%	5,91%
Mittelverwendung		Anteil	Veränd.	2022	Anteil	Veränd.
			ggü. 2022			ggü. 2021
Geldtransfer Mary's Meals International	€3.896.431,19	85,52%	16,35%	€3.348.771,25	87,70%	0,32%
Projektförderung Rucksackprojekt	€147.339,44	3,23%	-19,55%	€183.155,19	4,80%	96,02%
Projektbegleitung Rucksackprojekt	€5.188,91	0,11%	-66,08%	€15.297,32	0,40%	8,32%
Projektbegleitung (Raising Awareness)	€24.813,20	0,54%	13,59%	€21.843,98	0,57%	14,81%
Summe Programmausgaben	€4.073.772,75	89,41%	14,14%	€3.569.067,74	93,47%	3,01%
Verwaltungsaufwand	€174.483,07	3,83%	70,47%	€102.354,58	2,68%	17,49%
Fundraising Aufwand	€120.507,57	2,64%	49,15%	€80.794,03	2,12%	27,65%
Summe Aufwand	€294.990,65	6,47%	61,07%	€183.148,61	4,80%	21,77%
Summe Mittelverwendung	€4.368.763,40	95,88%	16,43%	€3.752.216,35	98,27%	3,79%
Überschuss/Verlust (Summe Einnahmen - Summe Mittelverwendung)	€187.625,83	4,12%		€66.109,03	1,73%	
Nachrichtlich:	31.12.2023			31.12.2022		
Kontostand	€195.810,31			€31.907,70		
Bestand Rucksäcke in EUR	€16.371,05			€75.614,53		
Bestand Rucksäcke #	460			230		

MM Deutschland e.V.

III – Einnahmen-Überschuss-Rechnung 2023

Allgemeine Bemerkungen zur EÜR 2023

Auch aus Sicht der Finanzbuchhaltung war das Jahr 2023 von einigen substanziellen Veränderungen bzw. einer Professionalisierung gezeichnet:

Einstellung eines externen Geschäftsführers

Wie im Vorwort erwähnt, wurde im Dezember 2022 mit Thomas Lütke-meier erstmalig ein Mitarbeiter als Erfüllungs-gehilfe des Vorstands für die Geschäftsführung von MMD eingestellt. Herr Lütke-meier ist unter anderem im engen und kontinuierlichen Austausch mit der Finanzbuchhaltung, dies hat 2023 eine substanzielle Profes-sionalisierung in diesem Bereich ermöglicht.

Wechsel im Finanzvorstand mit Digitalisierung der Buchführung

Wie im Vorwort erwähnt, hat der bisherige Finanzvorstand (Kassenwart) von MMD, Andreas Schwab, seine Auf-gaben im Juni 2023 an Friedrich Wallwitz abgegeben. Ein solcher Wechsel in der Finanzbuchhaltung bringt naturgemäß Veränderungen in der gelebten Praxis der Datensammlung sowie des Reportings mit sich; durch den Wechsel des Finanzvorstandes entstand eine (geplante) Änderung der Praxis der Buchführung und der da-zugehörigen Datensammlung auf digitale Lösungen. Ab Juli 2023 werden alle Monatsabschlüsse digital erfasst (siehe unten), und auch alle Rechnungen digitalisiert, um die Prüfung zu erleichtern.

Einführung eines monatlichen Reportings auf EÜR-Basis sowie einer G&V Sicht samt KPI-Tracking

Vor 2023 wurden Abschlüsse der MMD auf jährlicher Basis erstellt. Monatliche Daten wurden im Rahmen des Jahresabschlusses transparent aufgezeigt, aber auf Jahresbasis erhoben. Seit dem Wechsel des Finanzvor-standes werden rückwirkend ab Januar 2023 monatliche Abschlüsse auf EÜR-Basis erstellt. Ziel ist es, durch ein monatliches Reporting eine engere Begleitung der MMD-Organisation zu ermöglichen, handlungsleitende Erkenntnisse zu identifizieren und diese auch zeitnah umzusetzen.

Zusätzlich wird rückwirkend ab Januar 2023 ein monatliches Reporting auf G&V-Basis erstellt. Diese nachricht-liche Darstellung soll es der Organisation ermöglichen, einzelne Kostenstellen besser zu identifizieren (bspw. Portokosten oder IT-Kosten) und hierdurch eine höhere Transparenz zu ermöglichen.

Zuletzt wurde rückwirkend zum Januar 2023 ein umfangreiches KPI-Reporting („Key Performance Indicators“) eingeführt. Dieses KPI-Reporting ermöglicht es MMD erstmals, auf monatlicher Basis die Effektivität unserer Aktivitäten zu verfolgen sowie handlungsleitende Erkenntnisse zu formulieren.

Alle oben genannten Analysen werden ab Oktober 2023 mit unserer Mutterorganisation Mary's Meals Inter-national im Rahmen eines monatlichen Reportings geteilt. Der Inhalt dieses Reportings ist unter Kapitel IV angeführt.

Beendigung der Beraterrechnungen

Vor Juni 2023 hatten manche Engagierte für arbeitsintensivere Aufgaben (bspw. Vorbereitung von Events) Rech-nungen gestellt. Um eine Konformität innerhalb der MMD- Struktur zu erlangen, wurden ab Sommer 2023 alle Rechnungsstellungen durch Beraterrechnungen beendet; engagierte Mitarbeiter wurden fest angestellt. Diese Änderung bringt keine substanzielle wirtschaftliche Veränderung für MMD mit sich.



III – Einnahmen-Überschuss-Rechnung 2023

Um die Professionalisierung der Organisationsstruktur in 2024 fortzusetzen, sollen 2024 folgende Projekte angestoßen werden:

Ausweitung der Kapazitäten in der Finanzbuchhaltung

Die Professionalisierung von MMD erfordert unter anderem einen höheren Arbeitsaufwand in der Buchhaltung, um die notwendige Transparenz sicher zu stellen. Ab Q2 2024 sollen die Kapazitäten der Finanzbuchhaltung durch die Aufstockung unserer Bilanzbuchhaltung Oanh Tran auf 40 Std/Woche (Vollzeit) substanziell erweitert werden.

Externalisierung der Revision

Bislang wurde die Revision des Jahresabschlusses von MMD durch Vereinsmitglieder durchgeführt. Dies hatte für unsere Organisation in der Vergangenheit einige Vorteile wie bspw. kürzere Kommunikationswege, ist aber weder für Charities noch für Mary’s Meals International „best practice“. Auch das DZI fordert eine externe Revision, um Interessenskonflikten entgegenzuwirken. Aus diesem Grund wird ab 2024 eine externe Revision von unabhängigen und staatlich anerkannten Buchprüfern und Steuerberatern angestoßen.

Einführung einer globalen CRM- und Buchhaltungslösung

Unsere Mutterorganisation Mary’s Meals International strebt eine globale CRM- und Buchhaltungslösung für alle Mary’s Meals Länder an. Diese globale Lösung begrüßen wir; in diesem Zusammenhang wird unsere Buchhaltung perspektivisch von einer EÜR auf eine doppelte Buchführung wechseln. Da MMD auf die Einführung einer globalen CRM-Lösung sowie einer Reporting-Lösung seitens Mary’s Meals International wartet, kann derzeit der Zeitpunkt der Umsetzung dieser Maßnahme nicht garantiert werden.



III – Einnahmen-Überschuss-Rechnung 2023

Kommentare zu den einzelnen Buchungsfeldern der EÜR 2023

Geldspenden

Geldspenden lagen im Jahr 2023 bei EUR 4,385 Mio. und stiegen somit um ca. 23 % gegenüber dem Vorjahr. Damit erreichten die Geldspenden ein neues Rekordniveau. Weitere Daten zu Saisonalität sowie Herkunft der Spenden werden in Kapitel IV beleuchtet.

Sachspenden Rucksäcke

Im Rahmen des Rucksackprojektes wurden etwas weniger Rucksäcke verschickt.

Sachspenden Sonstiges

Sonstige Sachspenden stiegen substanziell von EUR 2.047 auf EUR 15.537 an. Grund dieses hohen Anstiegs ist vor allem ein erhöhtes Aufkommen an Sach- und Aufwandsspenden.

Sonstige Einnahmen

Sonstige Einnahmen werden bei Mary’s Meals Deutschland nicht erzielt. Sofern in der Zukunft der Verkauf von Büchern, Weihnachtskarten, Merchandise, usw. mit eigener Bilanzierung erfolgt (bspw. mit aktivem Verkauf über die MMD-Website sowie Aktivierung der dazugehörigen Bestände) werden Umsätze an dieser Stelle erfasst.

Verkaufserlöse Bücher & Weihnachtskarten

Verkaufserlöse an dieser Stelle wurden historisch ausschließlich nachrichtlich erfasst. Zukünftig möchten wir den Verkauf von Büchern, Weihnachtskarten, Merchandise, usw. vollumfänglich bilanzieren; dies wird voraussichtlich im Rahmen der Einführung einer einheitlichen Buchführungslösung durch unsere Muttergesellschaft Mary’s Meals International erfolgen.

Eingliederungszuschuss Personal

Eingliederungszuschüsse für Personal wurden 2023 weiterhin nicht gebucht.

Geldtransfer Mary’s Meals International

Im Jahr 2023 wurde rund EUR 3,9 Mio. an Geldspenden an unsere Mutter Mary’s Meals International überwiesen. Dies entspricht einer Steigerung von über 16 % gegenüber 2022.

Projektförderung Rucksackprojekt

Ausgaben für die Projektbegleitung für das Rucksackprojekt lagen ca. 20 % unter dem des Vorjahrs. Diese Kostenverringerung ist auf das geringere Spendenaufkommen im Rucksackprojekt zurückzuführen. Spezifisch ist der Rückgang ein arithmetischer Effekt: Der Wert der Rucksäcke wird jährlich Inflationsbasiert angepasst; durch die geringere Inflation von 5,9 % im Jahr 2023 (versus 7,9 % im Jahr 2022) entstand ein kalkulatorischer Wert je Rucksack von EUR 35,59 im Jahr 2023. Dieser geringere Anstieg, gepaart mit einer geringeren Anzahl von verschickten Rucksäcken (4.140 im Jahr 2023), führt zu Ausgaben für die Projektbegleitung i.H.v. EUR 147.000 im Jahr 2023.



III – Einnahmen-Überschuss-Rechnung 2023

Projektbegleitung Rucksackprojekt

Die Ausgaben für die Projektförderung für das Rucksackprojekt lagen ca. 65 % unter dem Vorjahr. Diese Kostenverringerung ist auf das geringere Spendenaufkommen im Rucksackprojekt zurückzuführen. Inhaltlich setzen sich die Kosten in diesem Bereich aus (i) einer kalkulatorischen Zuweisung von Kosten bspw. Mietkosten, sowie (ii) Transportkosten für die verschickten Rucksäcke zusammen.

Verwaltungsaufwand

Der Verwaltungsaufwand lag ca. 70 % über dem Wert des Vorjahres. Als % der Spendeneinnahmen stieg der Verwaltungsaufwand von 2,7 % im Jahr 2022 auf 3,8 % im Jahr 2023 an. Dieser Anstieg hat zwei Gründe:

- (i) Die Zuordnung von wiederkehrenden Kosten wie z. B. Lohn & Gehalt wurde „defensiver“ zwischen den Kostenblöcken allokiert, sodass oftmals eine höhere %-Allokation im Verwaltungsaufwand allokiert wurde wie in den vorherigen Jahren. Zudem wurde im Jahr 2023 erstmalig eine %-Allokation der anfallenden Kosten zwischen Kostenblöcken auf monatlicher Basis durchgeführt. Dies ermöglicht eine genauere Abgrenzung der Kosten, bspw. anhand Events sowie der regulären Saisonalität von MMD.
- (ii) Im Rahmen der notwendigen Professionalisierung der MMD-Organisation wurden wichtige Stellen erstmalig besetzt (z. B. seit Dezember angestellter Geschäftsführer). Diese Professionalisierung erhöht die Kostenbasis, stellt aber das zukünftige Wachstum der Organisation sicher.

In diesem Kontext ist es wichtig zu betonen, dass die erzielte Verwaltungsaufwandsquote von 3,8 % unter 50 % der analogen Quoten anderer Charities liegt.

Fundraisingaufwand

Der Fundraisingaufwand lag ca. 50 % über dem Wert des Vorjahres. Als % der Spendeneinnahmen stieg der Fundraising Aufwand von 2,1% im Jahr 2022 auf 2,6 % im Jahr 2023. Dieser Anstieg lag vor allem an einer erhöhten Anzahl von Fundraisingprojekten wie bspw. die „Nacht der Hoffnung“ im November 2023 in Frankfurt am Main.




IV – Monatliches Reporting

Mary's Meals Deutschland e.V. (EUR & USD Konten)

Einnahmen-Überschuss-Rechnung Januar 2023 bis Dezember 2023

Aktueller Monatsabschluss		Dez-2023												
Einnahme-Überschuss Rechnung nach DZI		Jan-2023 Act	Feb-2023 Act	Mrz-2023 Act	Apr-2023 Act	Mai-2023 Act	Jun-2023 Act	Jul-2023 Act	Aug-2023 Act	Sep-2023 Act	Okt-2023 Act	Nov-2023 Act	Dez-2023 Act	Dez-2023 JAHR
(I) Einnahmen														
Geldspenden		240.315,60	356.553,54	458.218,69	128.678,92	206.856,77	508.660,18	163.756,04	190.704,81	390.580,78	258.517,46	262.951,79	1.219.531,99	4.385.326,56
<i>Kleine Spenden (< EUR 500)</i>		77.748,63	78.384,90	61.970,17	56.744,13	60.375,38	59.891,07	54.047,33	62.036,56	59.976,64	58.367,04	76.257,95	171.962,33	877.762,13
<i>Mittlere Spenden (EUR 500 - 2.500)</i>		65.762,05	82.975,66	51.120,33	44.631,08	61.709,12	43.701,39	36.631,73	46.486,07	45.820,34	51.813,20	61.832,51	239.997,86	832.481,34
<i>Große Spenden (> EUR 2.500)</i>		96.804,92	195.192,98	345.128,19	27.303,71	84.772,27	405.067,72	73.076,98	82.182,18	284.783,80	148.337,22	124.861,33	807.571,80	2.675.083,09
Sachspenden Rucksäcke		-	-	-	-	-	-	-	-	-	-	61.569,38	93.955,59	155.524,97
Aufwands- & Sachspenden Sonstiges		-	-	-	-	-	-	3.565,35	472,99	482,10	1.873,08	285,71	8.858,47	15.537,70
Sonstige Einnahmen		-	-	-	-	-	-	-	-	-	-	-	-	-
Summe Spenden		240.315,60	356.553,54	458.218,69	128.678,92	206.856,77	508.660,18	167.321,39	191.177,80	391.062,88	260.390,54	324.806,88	1.322.346,05	4.556.389,23
Verkaufserlöse Bücher		-	-	-	-	-	-	-	-	-	-	-	-	-
Verkaufserlöse Weihnachtskarten		-	-	-	-	-	-	-	-	-	-	-	-	-
Summe Verkaufserlöse nachrichtlich		-	-	-	-	-	-	-	-	-	-	-	-	-
Eingliederungszuschuss Personal		-	-	-	-	-	-	-	-	-	-	-	-	-
Summe Zuschüsse		-	-	-	-	-	-	-	-	-	-	-	-	-
Summe der Einnahmen		240.315,60	356.553,54	458.218,69	128.678,92	206.856,77	508.660,18	167.321,39	191.177,80	391.062,88	260.390,54	324.806,88	1.322.346,05	4.556.389,23
(II) Mittelverwendung / Ausgaben														
Geldtransfer Mary's Meals International		(250.000,00)	(280.000,00)	(489.357,80)	(90.000,00)	(200.000,00)	(498.357,80)	(50.000,00)	(200.000,00)	(379.357,80)	(180.000,00)	(250.000,00)	(1.029.357,80)	(3.896.431,19)
Projektförderung Rucksackprojekt	(Kauf / Kosten Rucksäcke)	-	-	-	-	-	-	-	-	-	-	-	(147.339,44)	(147.339,44)
Projektbegleitung Rucksackprojekt		(106,39)	(76,27)	(85,31)	(85,04)	(185,84)	(82,91)	(76,60)	(77,60)	(72,44)	(73,29)	(167,25)	(4.279,98)	(5.368,91)
Projektbegleitung (Raising Awareness)		(1.540,30)	(1.773,90)	(1.263,75)	(1.879,31)	(1.544,91)	(1.588,53)	(5.021,64)	(1.813,87)	(1.940,20)	(2.777,32)	(1.847,47)	(1.822,01)	(24.813,20)
Summe Programmausgaben		(251.646,69)	(281.850,17)	(490.706,86)	(91.964,35)	(201.730,75)	(500.029,23)	(55.098,25)	(201.891,47)	(381.370,44)	(182.850,61)	(252.014,72)	(1.182.799,23)	(4.073.952,75)
Direkter Aufwand Produkte & Merchandising	(Kauf Bücher, Weihnachtskarte)	-	-	-	-	-	-	-	-	-	-	-	-	-
Verwaltungsaufwand		(12.023,72)	(13.565,25)	(9.982,50)	(13.919,30)	(12.354,78)	(12.416,74)	(26.732,94)	(12.486,90)	(13.154,21)	(19.636,90)	(13.335,01)	(14.694,83)	(174.303,07)
Fundraising Aufwand		(4.811,93)	(6.075,31)	(2.994,97)	(4.511,69)	(7.899,24)	(3.275,88)	(20.790,27)	(5.854,07)	(6.295,93)	(7.287,48)	(18.626,48)	(32.084,31)	(120.507,57)
Summe Aufwand		(16.835,65)	(19.640,56)	(12.977,47)	(18.430,99)	(20.254,02)	(15.692,62)	(47.523,21)	(18.340,97)	(19.450,14)	(26.924,38)	(31.961,49)	(46.779,15)	(294.810,65)
Summe Mittelverwendung		(268.482,34)	(301.490,73)	(503.684,33)	(110.395,34)	(221.984,77)	(515.721,85)	(102.621,46)	(220.232,43)	(400.820,58)	(209.774,99)	(283.976,21)	(1.229.578,37)	(4.368.763,40)
Überschuss / (Verlust)		(28.166,74)	55.062,81	(45.465,64)	18.283,58	(15.128,00)	(7.061,67)	64.699,93	(29.054,63)	(9.757,70)	50.615,55	40.830,67	92.767,67	187.625,83
Check		-	-	-	-	-	-	-	-	-	-	-	-	-
(III) Reconciliation Pax Bank														
Pax Bank Kontostand Monatsanfang		31.907,70	3.740,96	58.803,77	13.338,13	31.621,71	16.493,71	9.432,04	70.566,62	41.039,00	30.799,20	79.541,67	58.517,25	31.907,70
Speneneinnahmen & Andere Einnahmen		240.315,60	356.553,54	228.860,89	128.678,92	206.856,77	279.302,38	163.756,04	190.704,81	161.222,98	258.517,46	262.951,79	990.174,19	3.467.895,37
MMI Transfer / Ausgaben		(268.482,34)	(301.490,73)	(274.326,53)	(110.395,34)	(221.984,77)	(286.364,05)	(102.621,46)	(220.232,43)	(171.462,78)	(209.774,99)	(283.976,21)	(852.881,13)	(3.303.992,76)
Pax Bank Kontostand Monatsende		3.740,96	58.803,77	13.338,13	31.621,71	16.493,71	9.432,04	70.566,62	41.039,00	30.799,20	79.541,67	58.517,25	195.810,31	195.810,31
Check		-	-	-	-	-	-	-	-	-	-	-	-	-

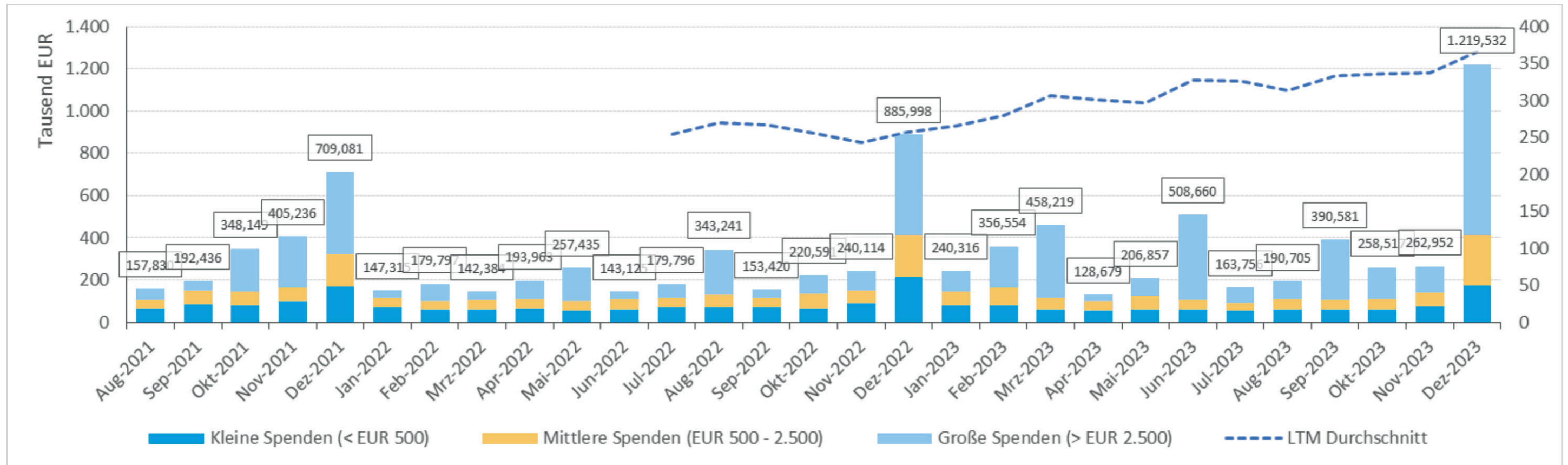
MM Deutschland e.V.



IV – Monatliches Reporting

Mary's Meals Deutschland e.V.

Einnahmen monatlich seit August 2021 in EUR



MM Deutschland e.V.

Kommentare

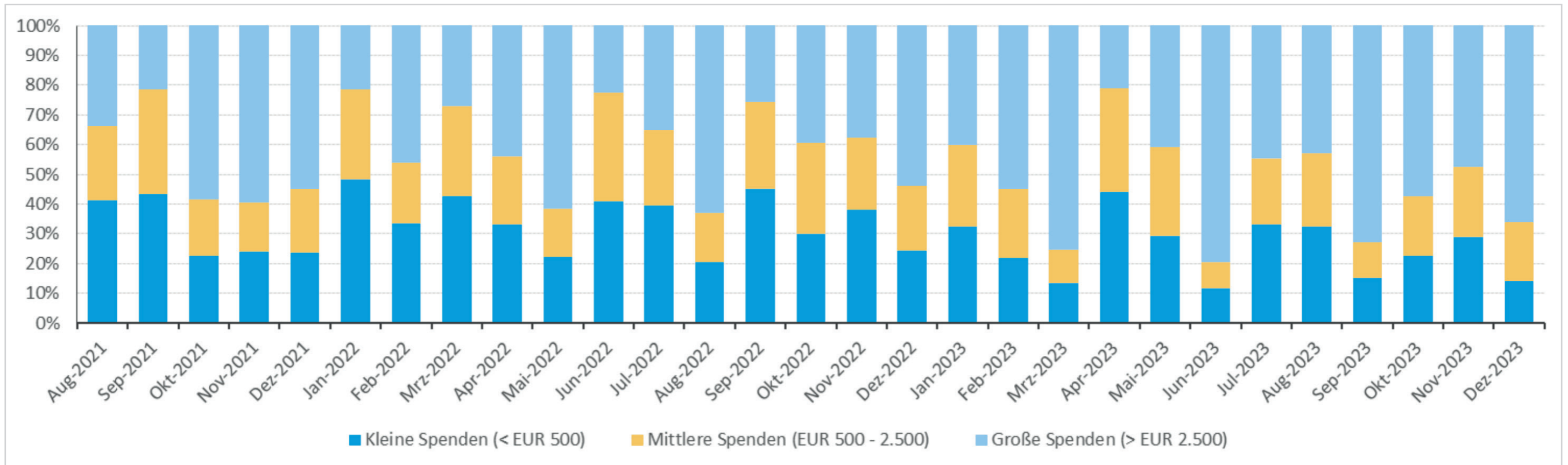
- 2023 war mit ca. EUR 4,4 Mio. Cash-Spenden das bislang erfolgreichste Jahr für MMD.
- LTM Spendeneinkommen lag im Dezember bei EUR 365.444. Während LTM Spendenaufkommen in den letzten Monaten ein fast kontinuierliches Wachstum vorweist, ist in 2024 eine leichte negative Korrektur zu erwarten aufgrund Saisonalitätseffekte.



IV – Monatliches Reporting

Mary's Meals Deutschland e.V.

Einnahmen monatlich seit August 2021 als % der gesamten Cash-Einnahmen



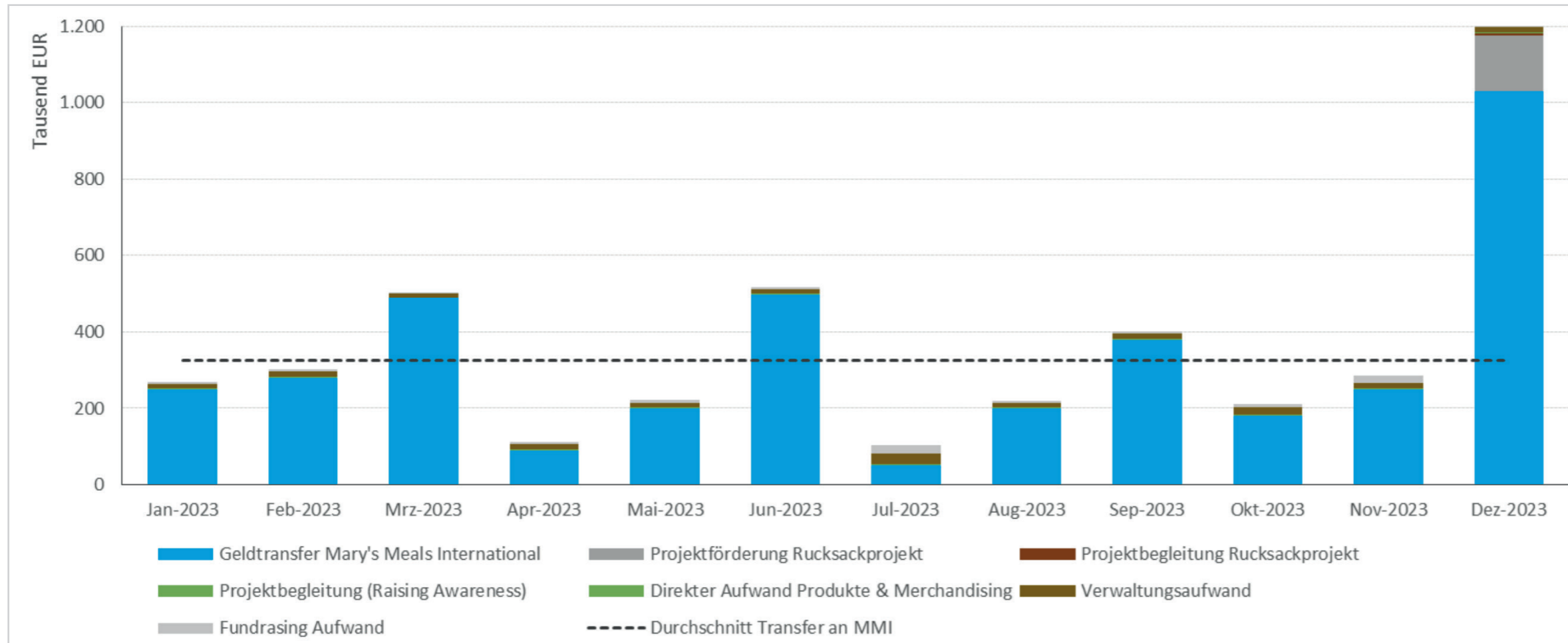
MM Deutschland e.V.



IV – Monatliches Reporting

Mary's Meals Deutschland e.V.


Ausgaben in EUR (inkl. Transfers an Mary's Meals International)



MM Deutschland e.V.

Kommentare

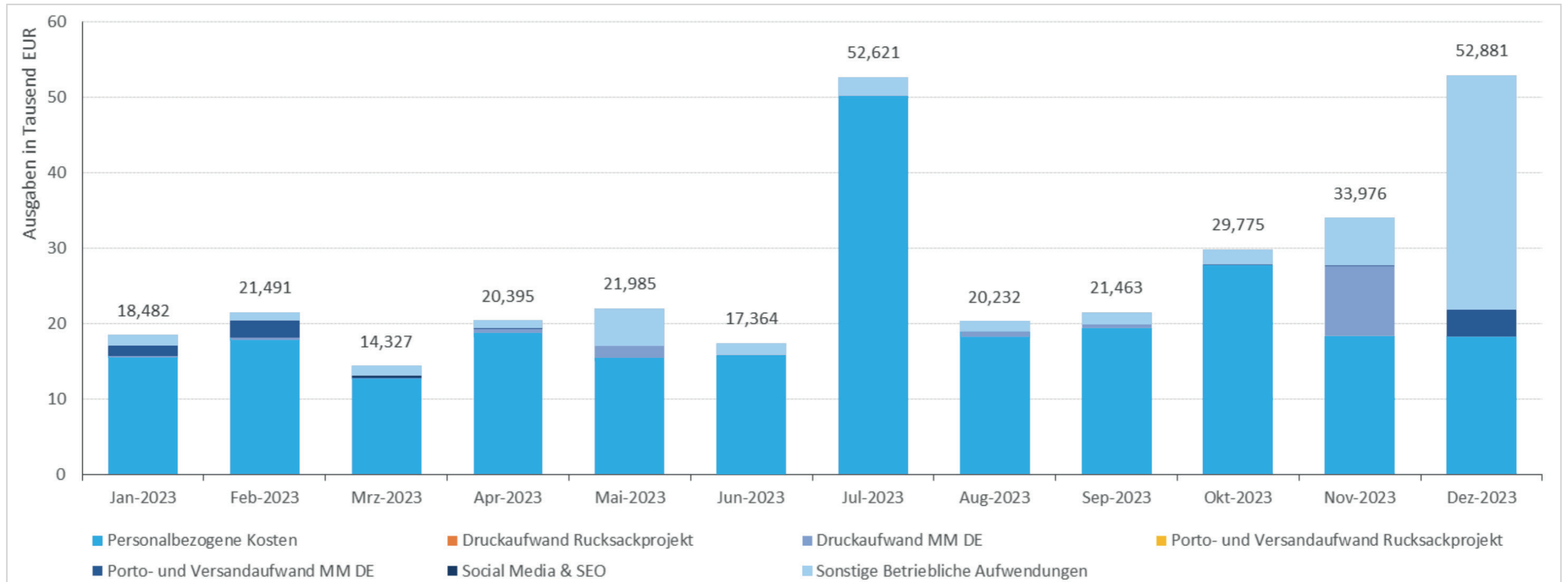
- Durchschnittlich lag das Spendenvolumen an MMD bei EUR 324.703 pro Monat; ein neuer Höchststand.
- Monatliche Spendeneinnahmen halten sich auch in 2023 an der langfristig-beobachteten Saisonalität von MMD
- Im März, Juni, September, und Dezember 2023 flossen zuzüglich jeweils USD 250.000 Spenden von The Light Foundation
- Im Dezember 2023 führten (i) saisonalitätsbedingte „Weihnachtsspenden“, (ii) USD 250.000 von The Light Foundation, sowie (iii) Spenden durch die Nacht der Hoffnung zu einem außerordentlich hohem Spendenvolumen.



IV – Monatliches Reporting

Mary's Meals Deutschland e.V.


Ausgaben in EUR (exkl. Transfers an Mary's Meals International)



MM Deutschland e.V.

Kommentare

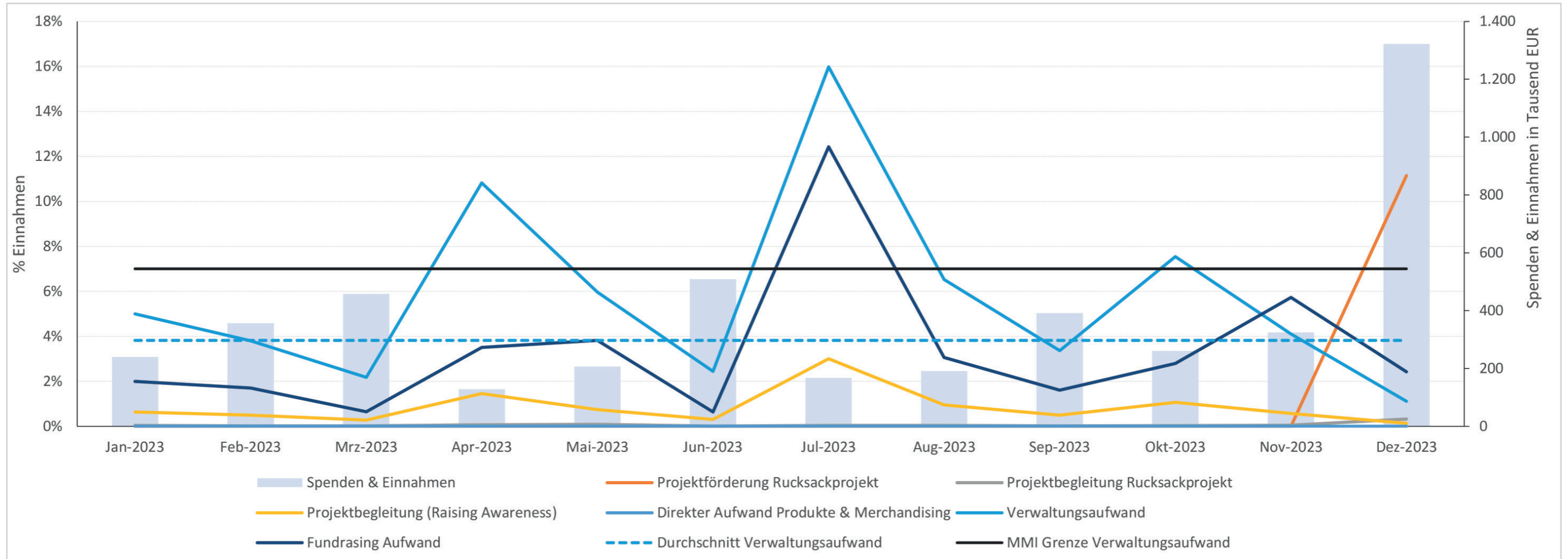
- Personalbezogene Kosten in 2023 inkl. Beraterrechnungen. Bei der Umstellung der Beraterrechnungen auf Personalkosten wurden im Juli 2023 letzte Rechnungen gestellt, hierdurch steigt einmalig der Kostenanteil.
- Sonstige Schwankungen in den Personalkosten sind durch Lohnsteuerabgaben bedingt.
- Sonstige betriebliche Aufwendungen beinhalten unter anderem auch Fundraising Kosten für die Nacht der Hoffnung Ende November 2023



IV – Monatliches Reporting

Mary's Meals Deutschland e.V.


Gegenüberstellung Einnahmen und Ausgaben



MM Deutschland e.V.

Kommentare

- Verwaltungsaufwand als % Einnahmen im Jahresdurchschnitt bei 5,7% der Spendeneinnahmen.
- Monatliche Schwankungen des %-Verwaltungsaufwandes sind vor allem durch Schwankungen der Spendeneinnahmen bedingt (hellblaue Balken im Diagramm).
- Gesamtkosten als % der Einnahmen liegen bei 7,1%; deutlich unter anderen Charities.

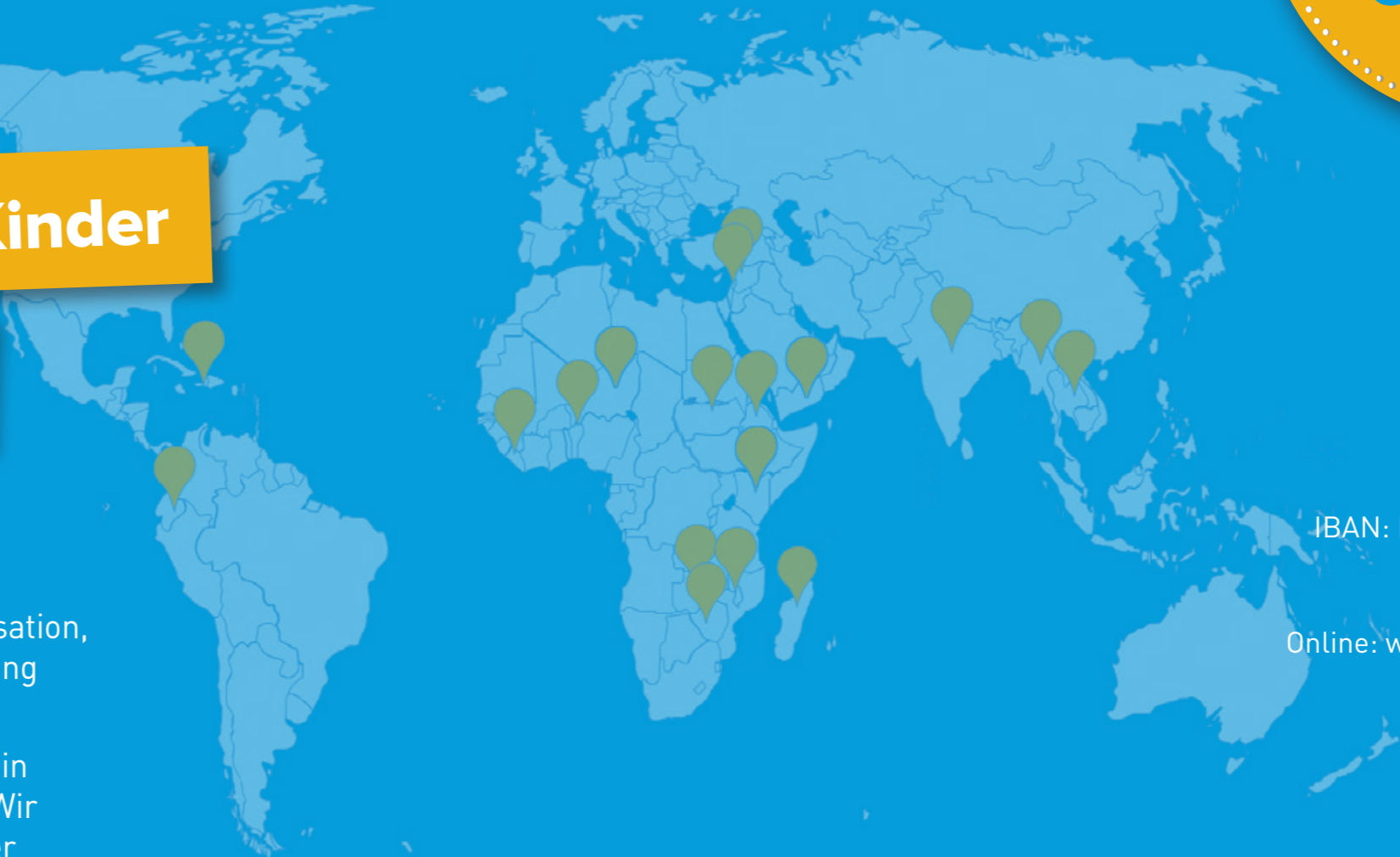




SCHULESSEN VERÄNDERT LEBEN!

22 €
ernähren ein
Kind ein
Schuljahr
lang!

**Helfen Sie mit,
die nächste Million Kinder
zu erreichen!**



Mary's Meals ist eine internationale Organisation, die hungernden Kindern durch Schulspeisung eine Schulbildung ermöglicht.

Eine tägliche Schulmahlzeit ist für Kinder ein starker Anreiz für den Unterrichtsbesuch. Wir ernähren über 2,4 Millionen Kinder in 18 der ärmsten Länder der Welt.

Tausende Ehrenamtliche engagieren sich weltweit und 93 % der Spenden kommen den Kindern zugute.

Kontakt
info@marysmeals.de
+49 6131 2754300
www.marysmeals.de

Spenden
IBAN: DE42 3706 0193 4007 3750 13
Pax-Bank eG Köln
BIC: GENODED1PAX
Online: www.marysmeals.de/spenden

